Marktkapitalisierung 2015-2017

Schweizer Konzerne im internationalen Vergleich

Stichtag: 29. Juni 2017

Building a better working world

Top 10 – die zehn wertvollsten Unternehmen der Welt

Quelle: S&P Capital IQ

Unternehmen	Rang 29.06.2017	Marktkapitalisierung 29.06.2017 (in Mio. USD)	Rang 31.12.2016	Marktkapitalisierung 31.12.2016 (in Mio. USD)	Rang 31.12.2015	Marktkapitalisierung 31.12.2015 (in Mio. USD)
APPLE	1	749.125	1	617.589	1	586.859
ALPHABET	2	641.790	2	539.070	2	528.448
MICROSOFT	3	528.778	3	483.160	3	443.169
AMAZON.COM	4	466.471	6	356.313	6	316.832
FACEBOOK	5	437.741	7	331.594	7	295.978
BERKSHIRE HATHAWAY	6	417.603	4	400.505	4	325.275
JOHNSON & JOHNSON	7	357.310	8	313.432	9	284.220
ALIBABA	8	356.159	19	219.525	20	204.185
EXXON MOBIL	9	341.947	5	374.281	5	324.501
TENCENT	10	341.430	13	229.520	28	183.169

- Acht der zehn aktuell teuersten Unternehmen der Welt haben ihren Sitz in den Vereinigten Staaten. China ist mit zwei Unternehmen in den Top 10 vertreten.
- Sieben der Top-10-Konzerne sind Unternehmen mit digitalem Geschäftsmodell.

Die 100 wertvollsten Unternehmen der Welt



Ranking Top 100
Anzahl der Unternehmen nach Ländern

Quelle: S&P Capital IQ

- Gut jedes zweite Unternehmen im Börsenwert-Ranking stammt aus den USA: Insgesamt sind derzeit 52 US-Unternehmen in den Top 100 vertreten – fünf weniger als zu Jahresbeginn.
- Deutschland ist mit vier Unternehmen vertreten – zwei Unternehmen weniger als vor einem halben Jahr

Dual Listed Companies (jeweils für zwei Länder gezählt): BHP Billiton, Unilever

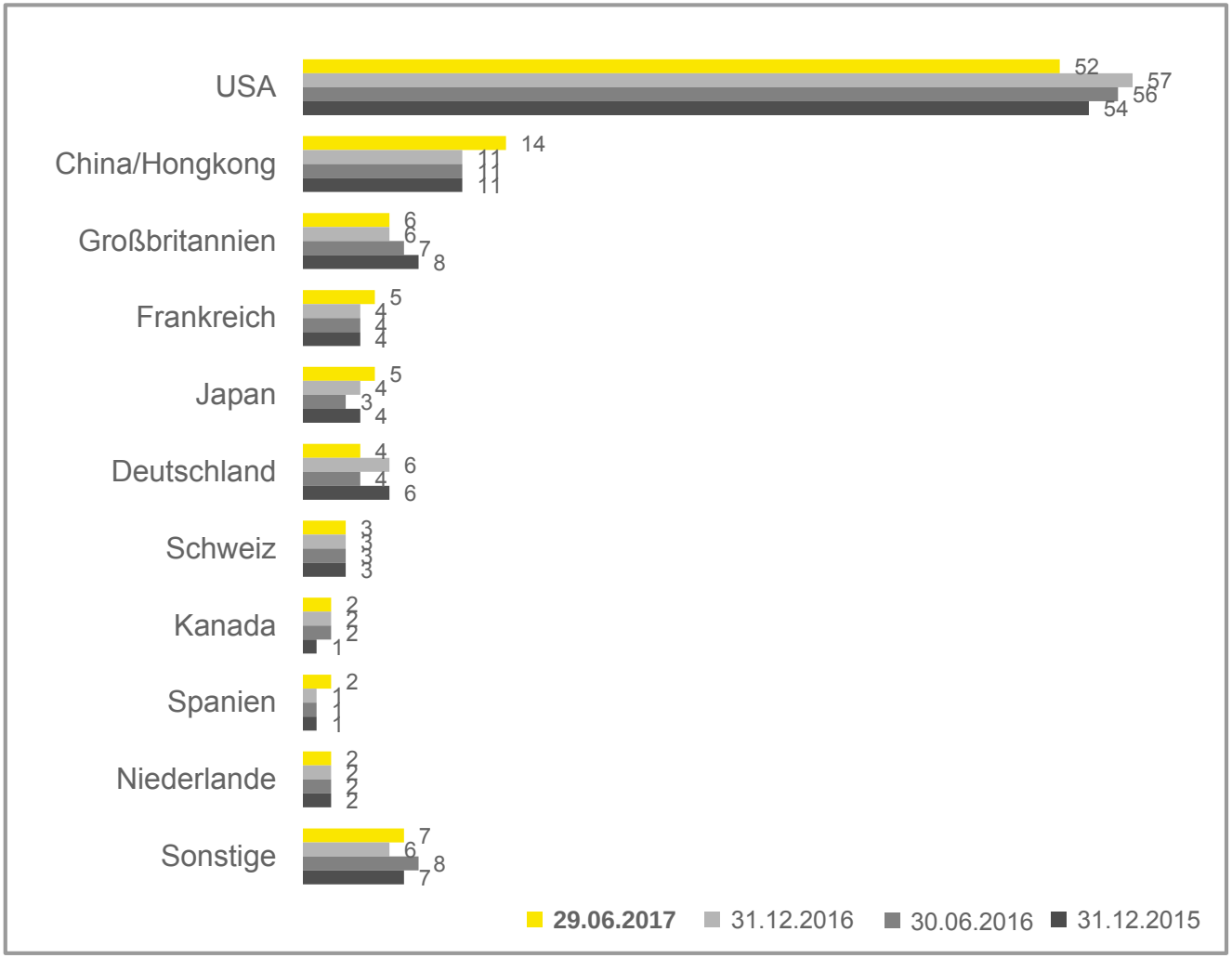

*

Ranking Top 100
Anzahl der Unternehmen nach Kontinenten

- Nordamerika, Europa und Asien bleiben die Zentren der Weltwirtschaft.
- Afrika und Südamerika sind im Ranking nicht (mehr) vertreten.

Dual Listed Companies (jeweils für zwei Länder gezählt): BHP Billiton, Unilever

Quelle: S&P Capital IQ

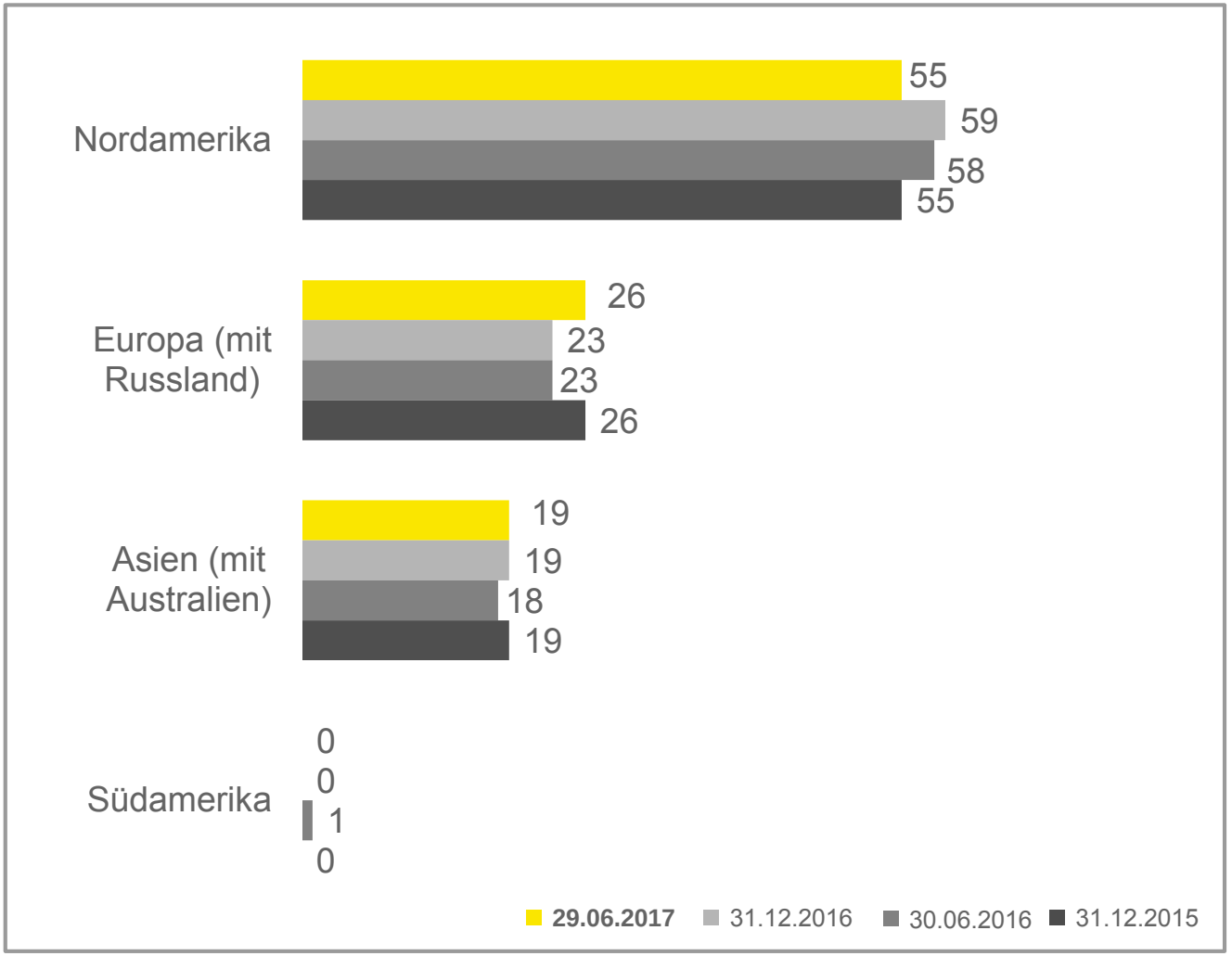

Ranking Top 100
Anzahl der Unternehmen nach Branchen

- Der Finanzsektor ist die mit Abstand am stärksten in den Top 100 vertretene Branche: Mehr als jeder fünfte Konzern in den Top 100 ist der Finanzbranche zuzuordnen.
- Das Gesundheitswesen und die Informationstechnologie teilen sich Rang zwei.

Quelle: S&P Capital IQ

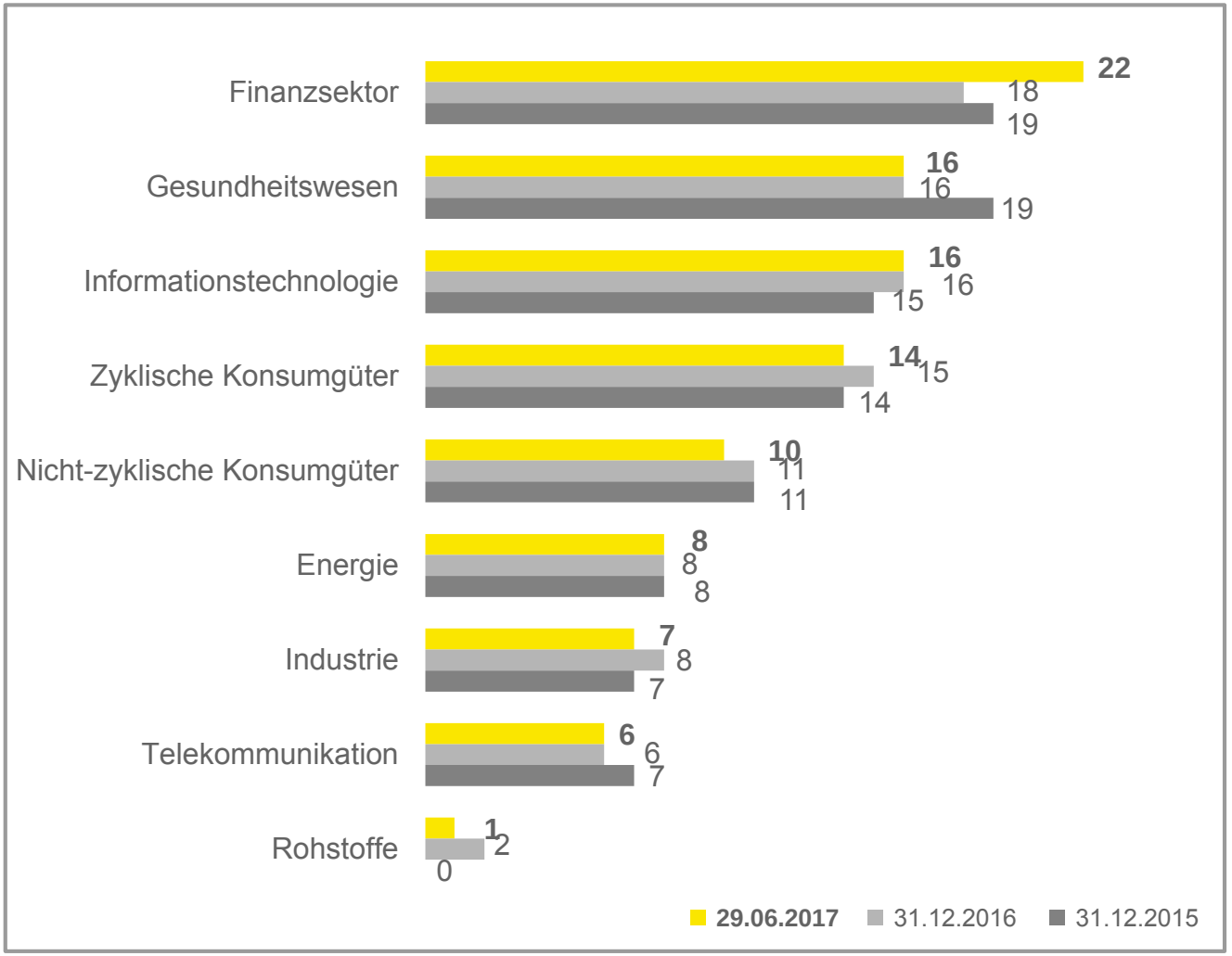

Top 100: Gesamtmarktkapitalisierung der Unternehmen – nach Ländern

Quelle: S&P Capital IQ

Land	Gesamtmarktkapitalisierung 29.06.2017 (in Mio. USD)	Gesamtmarktkapitalisierung 31.12.2016 (in Mio. USD)	Veränderung zum 31.12.2016	Gesamtmarktkapitalisierung 31.12.2015 (in Mio. USD)
USA	10.921.254	10.087.619	+8%	9.360.552
China/Hongkong	2.496.831	2.036.346	+23%	2.069.694
Schweiz	689.272	585.611	+18%	680.223
Grossbritannien	644.252	588.025	+10%	546.624
Frankreich	576.558	504.816	+14%	461.990
Japan	520.718	492.774	+6%	493.940
Deutschland	435.805	365.122	+19%	360.562
Niederlande	299.886	288.018	+4%	207.533
Südkorea	263.923	205.934	+28%	156.673
Spanien	219.081	182.702	+20%	178.598
Belgien	215.550	205.250	+5%	199.450
Kanada	199.029	192.059	+4%	151.840
Taiwan	178.756	145.229	+23%	112.450
Australien	159.378	150.670	+6%	140.674
Dänemark	105.372	90.567	+16%	147.552
Singapur	95.159	70.528	+35%	40.133

Gesamtmarktkapitalisierung der Top 100 im Jahresvergleich

Quelle: S&P Capital IQ

29.06.2017	18.020.822 Mio. USD
31.12.2016	16.191.269 Mio. USD
31.12.2015	15.308.487 USD

Insgesamt ist der Marktwert der teuersten 100 Unternehmen weltweit im ersten Halbjahr 2017 deutlich gestiegen:

Um gut elf Prozent auf derzeit rund 18 Billionen US-Dollar.

Die 300 wertvollsten Unternehmen der Welt



Ranking Top 300
Anzahl der Unternehmen nach Ländern

Quelle: S&P Capital IQ

- Auch das Börsenwert-Ranking der teuersten 300 Unternehmen weltweit wird weiterhin von US-amerikanischen Konzernen dominiert: Immerhin 43 Prozent der teuersten Unternehmen stammen aus den USA.
- China bleibt an zweiter Position, die Zahl der platzierten Unternehmen steigt gegenüber Jahresanfang um drei.

Dual Listed Companies (jeweils für zwei Länder gezählt): BHP Billiton, Unilever, Rio Tinto, Carnival

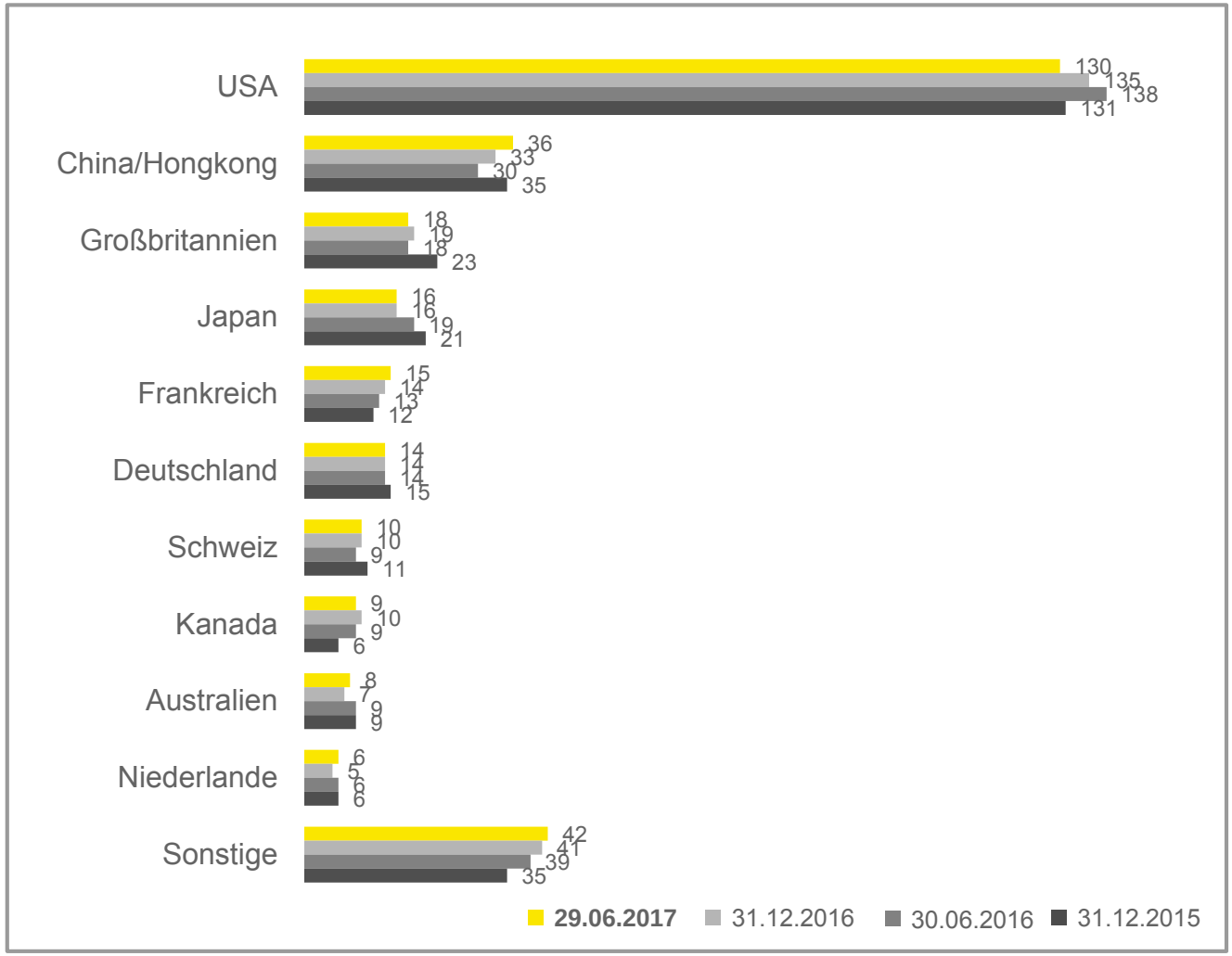

*

Ranking Top 300
Anzahl der Unternehmen nach Kontinenten*

Quelle: S&P Capital IQ

- Im Börsenwert-Ranking der Top 300 können Europa und Asien gegenüber Nordamerika leicht an Boden gut machen.
- Vor allem Asien legt zu – seit Jahresanfang stieg die Zahl der platzierten Unternehmen um fünf.

Dual Listed Companies (jeweils für zwei Länder gezählt): BHP Billiton, Unilever, Rio Tinto, Carnival

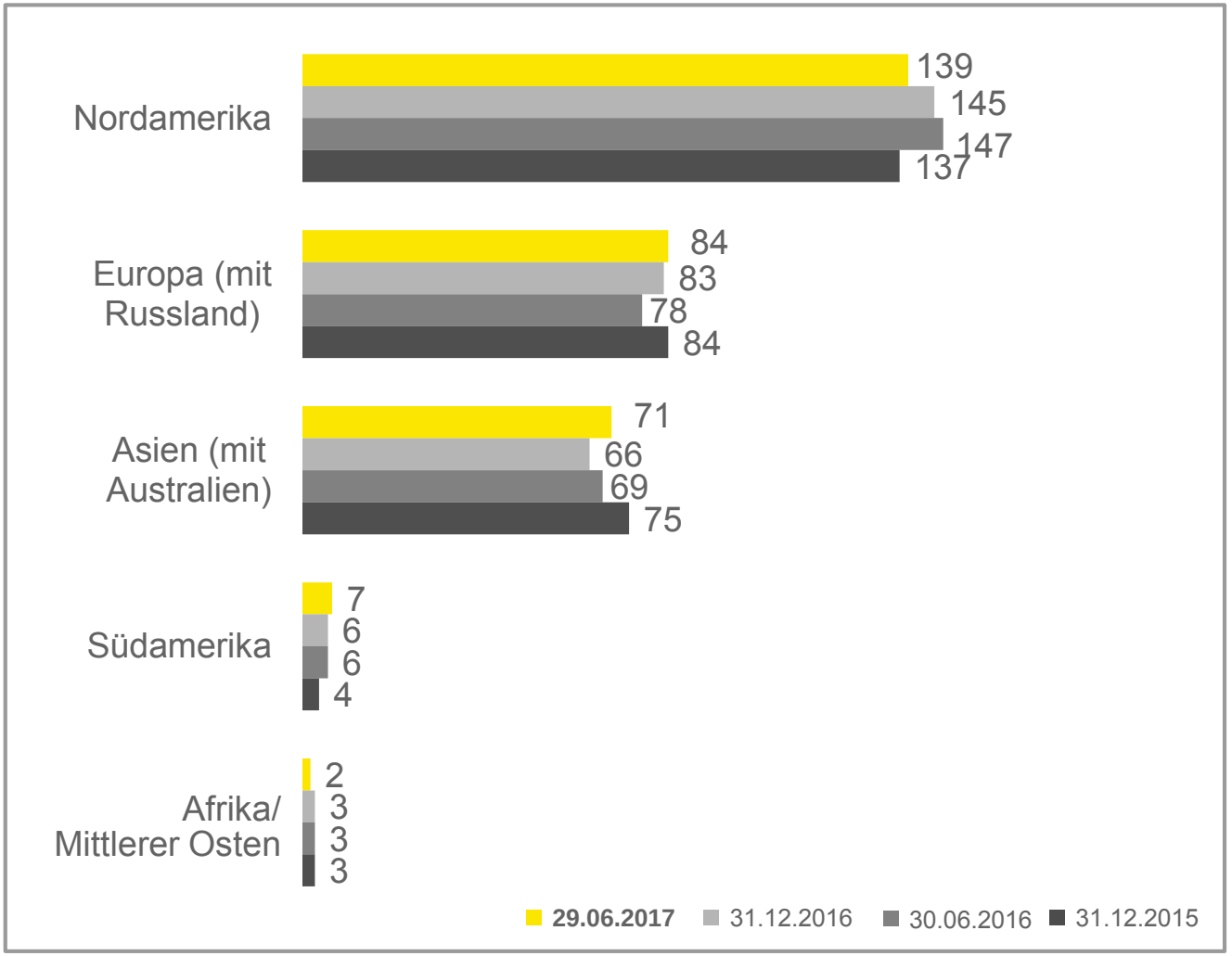

Ranking Top 300
Anzahl der Unternehmen nach Branchen

- In den Top 300 stellt der Finanzsektor weiterhin die meisten Unternehmen.
- Mit jeweils 36 Unternehmen sind auch die Hersteller nicht-zyklischer und zyklischer Konsumgütern stark in den Top 300 vertreten.
- Gegenüber dem Jahresanfang hat vor allem die Energiebranche an Bedeutung verloren.

Quelle: S&P Capital IQ

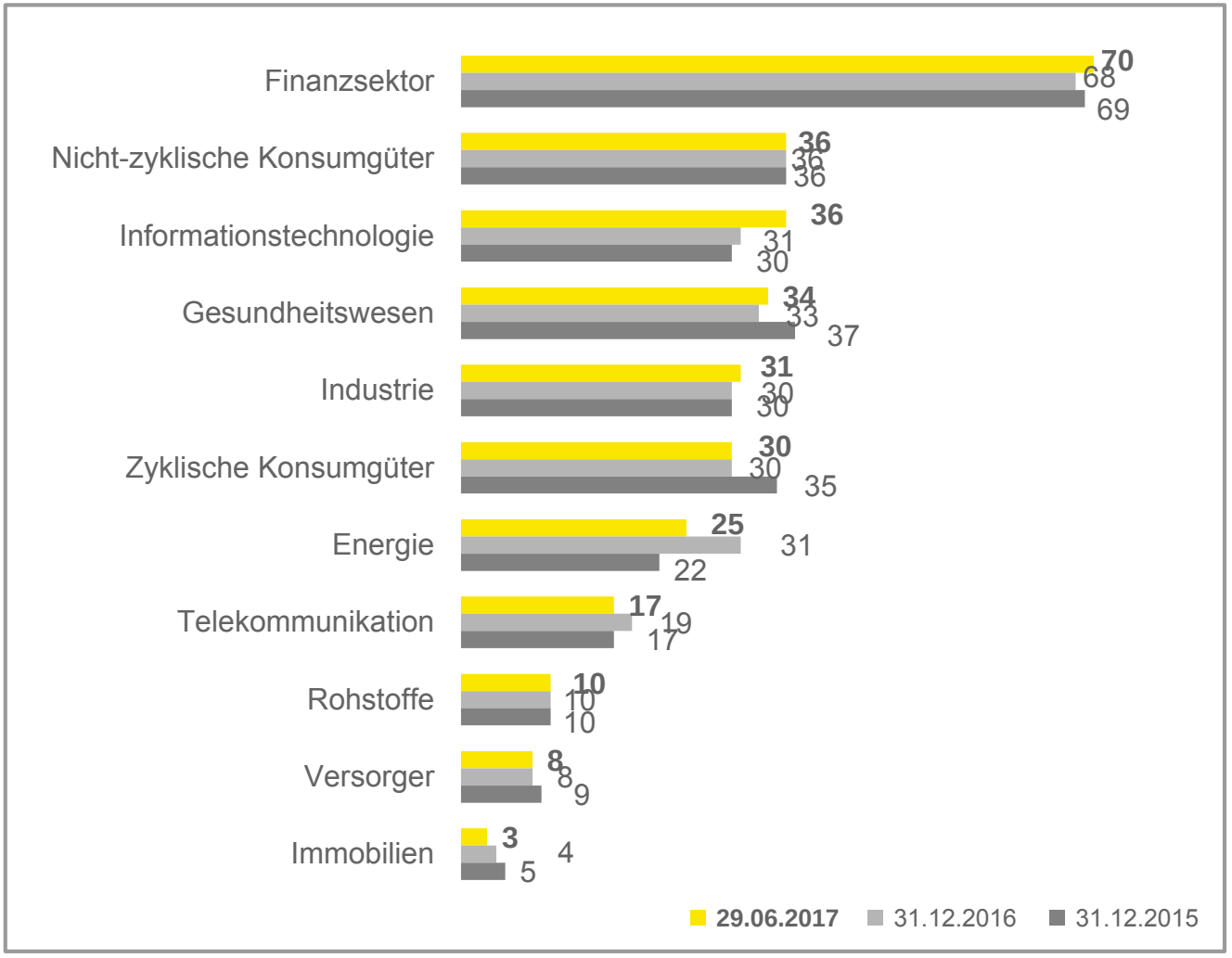

Platzierungen der Schweizer Unternehmen in den weltweiten Top 300

Quelle: S&P Capital IQ

Unternehmen	Rang 29.06.2017	Marktkapitalisierung 29.06.2017 (in Mio. USD)	Rang 31.12.2016	Marktkapitalisierung 31.12.2016 (in Mio. USD)	Rang 31.12.2015	Marktkapitalisierung 31.12.2015 (in Mio. USD)
NESTLÉ	13	270.825	22	216.337	13	237.451
ROCHE	22	220.428	28	195.984	14	235.062
NOVARTIS	28	198.020	33	173.290	19	207.710
CHUBB	139	67.690	141	61.481	259	37.881
UBS	155	63.509	153	58.249	105	73.389
GLENCORE	192	53.726	192	48.721	587	19.007
ABB	193	53.542	213	45.167	238	39.748
COMPAGNIE FINANCIÉRE RICHEMONT	246	46.395	279	37.491	229	41.140
ZURICH	263	43.408	247	41.221	251	38.495
SYNGENTA	271	42.694	287	36.274	276	35.903

EY | Assurance | Tax | Transactions | Advisory

Über die globale EY-Organisation

Die globale EY-Organisation ist eine Marktführerin in der Wirtschaftsprüfung, Steuerberatung, Transaktionsberatung und Rechtsberatung sowie in den Advisory Services. Wir fördern mit unserer Erfahrung, unserem Wissen und unseren Dienstleistungen weltweit die Zuversicht und die Vertrauensbildung in die Finanzmärkte und die Volkswirtschaften. Für diese Herausforderung sind wir dank gut ausgebildeter Mitarbeitender, starker Teams sowie ausgezeichneter Dienstleistungen und Kundenbeziehungen bestens gerüstet. *Building a better working world*: Unser globales Versprechen ist es, gewinnbringend den Fortschritt voranzutreiben – für unsere Mitarbeitenden, unsere Kunden und die Gesellschaft

Die globale EY-Organisation besteht aus den Mitgliedsunternehmen von Ernst & Young Global Limited (EYG). Jedes EYG-Mitgliedsunternehmen ist rechtlich selbstständig und unabhängig und haftet nicht für das Handeln und Unterlassen der jeweils anderen Mitgliedsunternehmen. Ernst & Young Global Limited ist eine Gesellschaft mit beschränkter Haftung nach englischem Recht und erbringt keine Leistungen für Kunden. Weitere Informationen finden Sie auf unserer Website: www.ey.com.

Die EY-Organisation ist in der Schweiz durch die Ernst & Young AG, Basel, an zehn Standorten sowie in Liechtenstein durch die Ernst & Young AG, Vaduz, vertreten. «EY» und «wir» beziehen sich in dieser Publikation auf die Ernst & Young AG, Basel, ein Mitgliedsunternehmen von Ernst & Young Global Limited.

© 2017
Ernst & Young AG
Alle Rechte vorbehalten.